

-
-
-
-
-
-
-
-
-
-

Ganzheitliche Bestandsbetreuung mit Nicht-Tierärzten



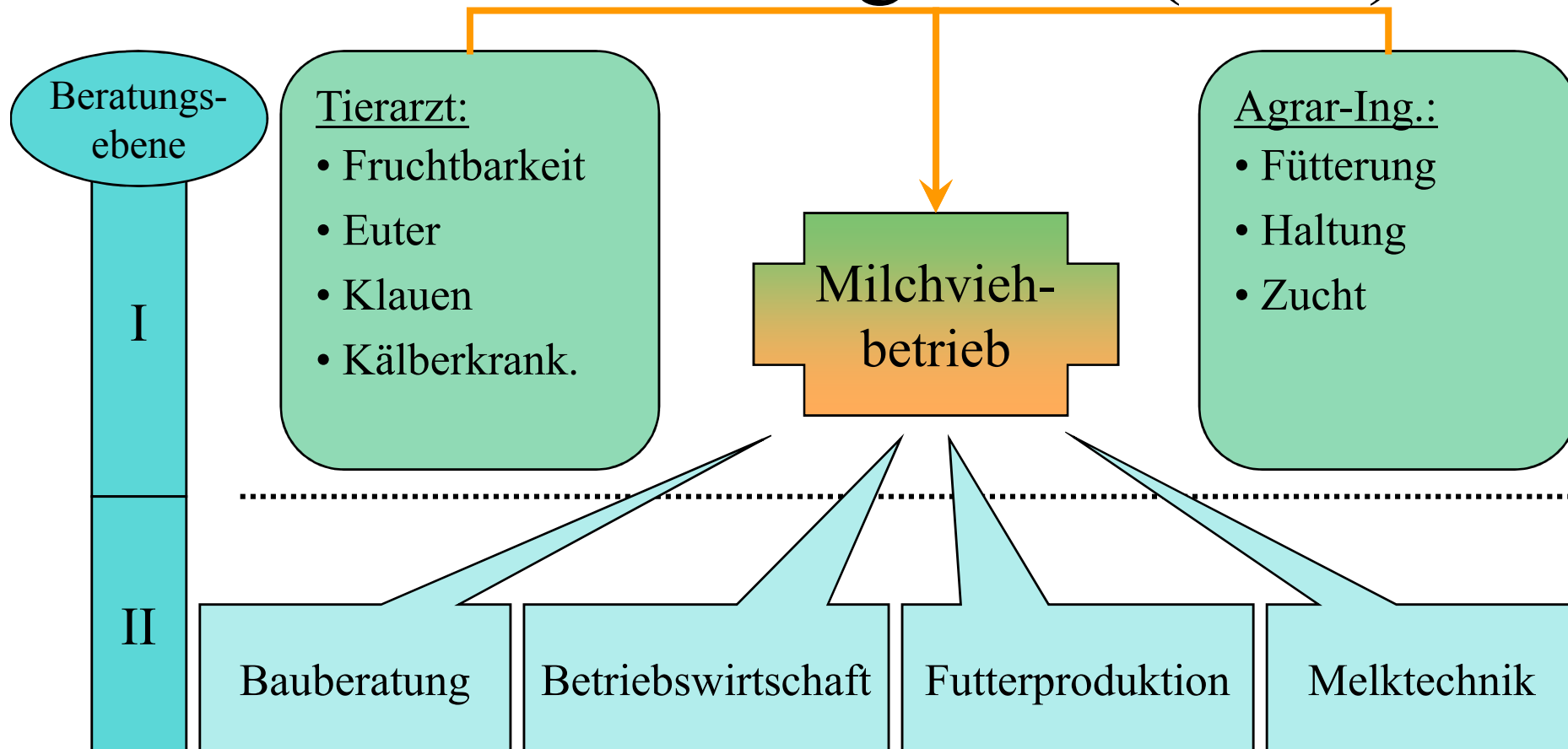
- Auswirkungen auf
Herdengesundheit und Leistung



-
-
-

•
•
•

Konzept Management- Intensivberatung Rind (MIR)



-
-
-

MIR

- Erstbesuch Tierarzt und Agrar-Ing.
 - Ziel - Ist - Vergleich der Betriebsdaten

Merkmal	Zielwert
Milchleistung	> 9.000 kg
GF-Leistung	> 3.500 kg
Zellzahl	< 150.000
ZKZ	~ 400 d
BI	< 1,7
Remontierung	< 25 %
EKA	~ 26 Mon.
Kälberverluste	< 7 %



-
-
-

MIR

- Prüfung aller Produktionsbereiche mittels Checklisten
- „Meckerliste“ mit Empfehlung und Prioritätensetzung
- Zeitnahe Kontrolle der MLP-Daten mittels ZMS-Datenverarbeitung
- halbjährliche Folgebesuche

-
-
-

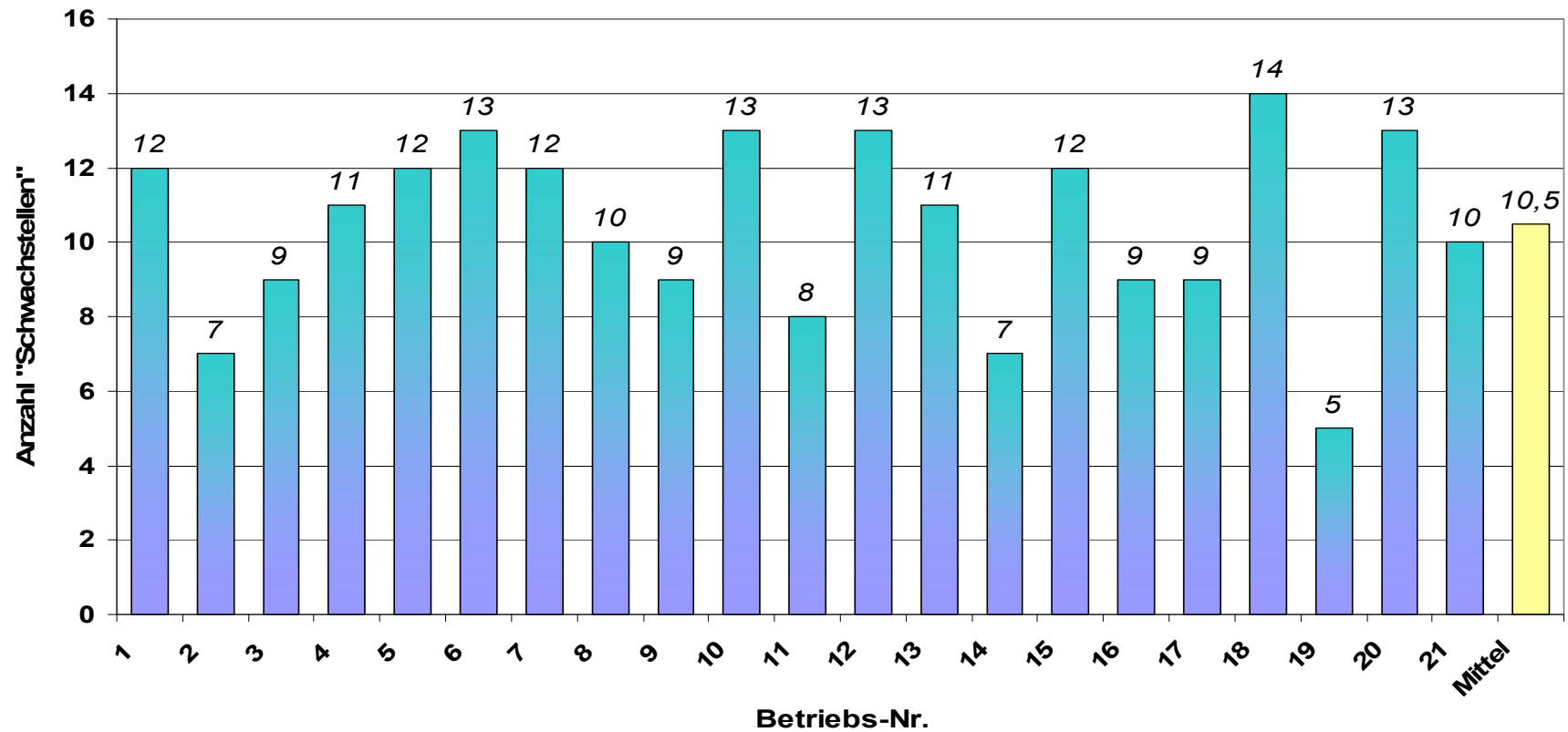
MIR

- Beiderseits kündbarer Vertrag über ein Jahr
- Gebühren:
 - 400,- € Grundgebühr
 - ab 50 Kühe 0,50 €/Kuh Aufschlag

-
-
-

„Meckerliste“

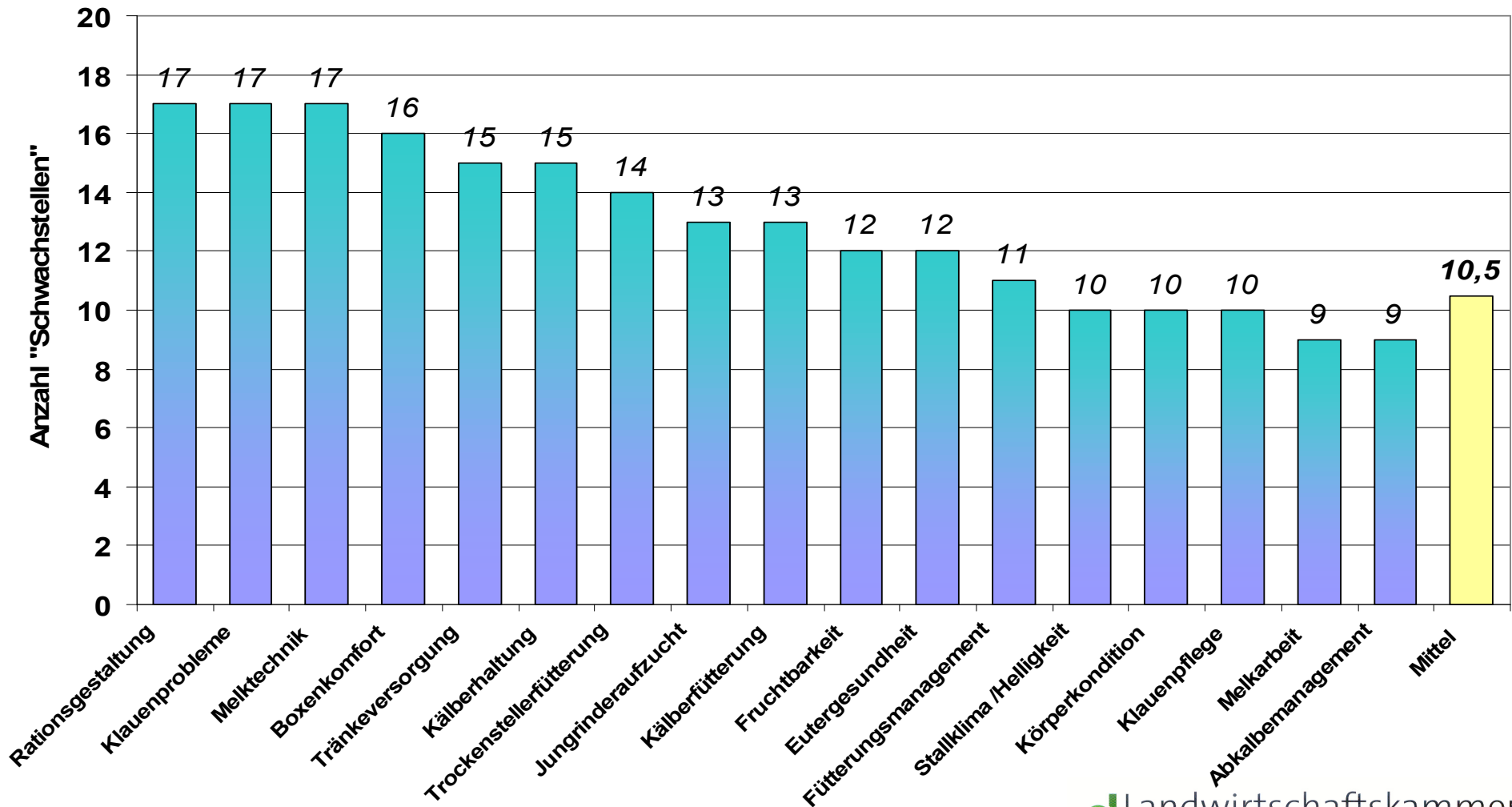
Anzahl "Schwachstellen" in den 21 MIR-Betrieben im Bereich der Bezirkstelle Bremervörde



-
-
-

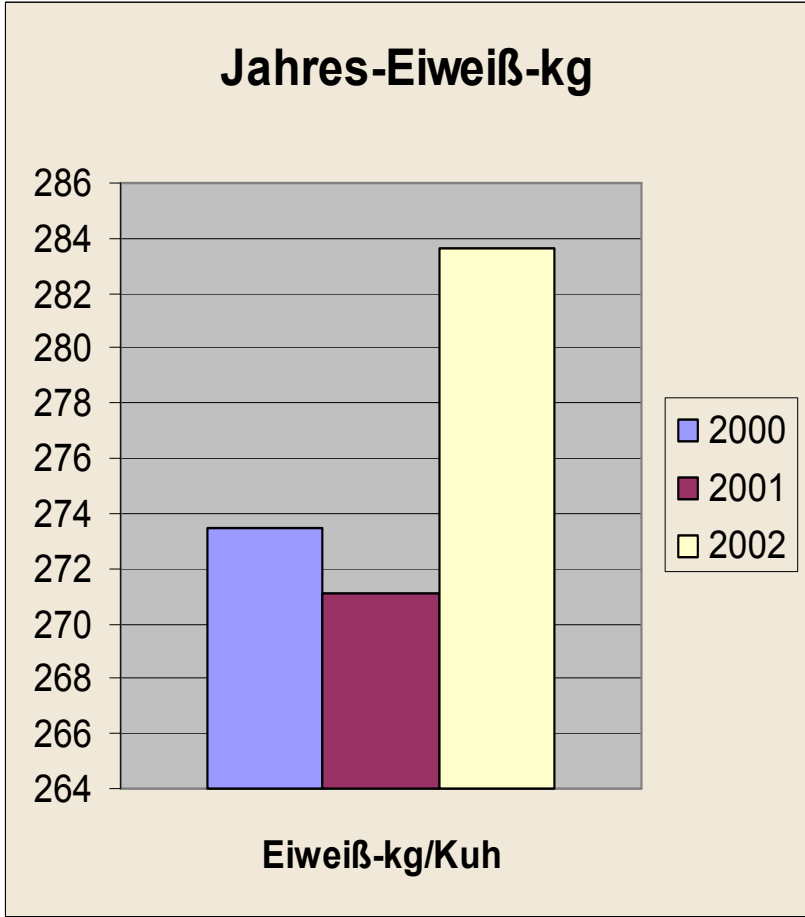
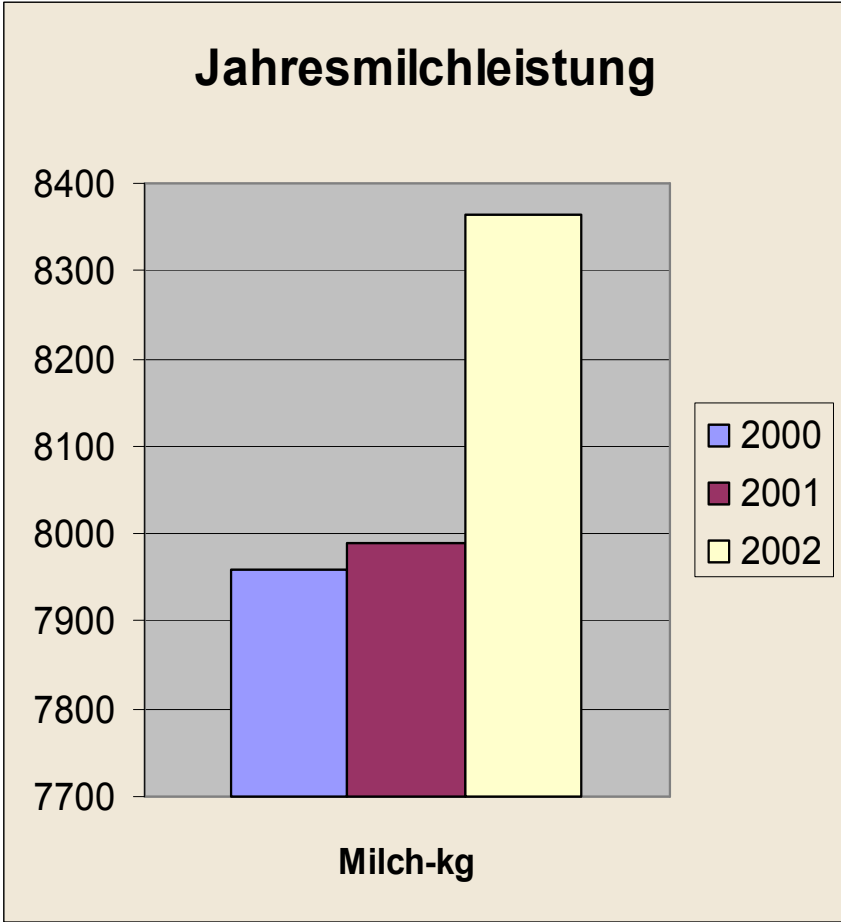
Schwachstellen

"Schwachstellenanalyse" der 21 MIR-Betriebe im Bereich der Bezirksstelle Bremervörde



-
-
-

Leistung



-
-
-

-
-
-

Betrieb 1

<i>gleitender Durchschnitt</i>	<i>Milch-kg</i>	<i>Fett-%</i>	<i>Eiweiß-%</i>	<i>Eiweiß-kg</i>
Jun 2000	9.049	4,19	3,45	312
Jun 2001	9.490	4,18	3,41	324
Jun 2002	10.118	4,07	3,36	340
Jun 2003	9.890	3,93	3,36	332
Jun 2004	10.072	3,90	3,36	338



-
-
-

-
-
-

Betrieb 2

<i>gleitender Durchschnitt</i>	<i>Milch-kg</i>	<i>Fett-%</i>	<i>Eiweiß-%</i>	<i>Eiweiß-kg</i>
Sep 1999	6.816	4,19	3,45	312
Sep 2000	6.942	4,18	3,41	324
Sep 2001	7.397	4,17	3,37	336
Sep 2002	7.754	4,16	3,33	348
Sep 2003	7.668	4,15	3,29	360
Sep 2004	8.121	4,14	3,25	372
Apr 2005	8.548	4,13	3,21	384



-
-
-

-
-
-

Betrieb 3

<i>gleitender Durchschnitt</i>	<i>Milch-kg</i>	<i>Fett-%</i>	<i>Eiweiß-%</i>	<i>Eiweiß-kg</i>	<i>Zellzahl</i>
Nov 1999	7.554	4,51	3,49	264	324
Nov 2000	8.283	4,56	3,50	290	483
Nov 2001	7.899	4,44	3,52	278	298
Nov 2002	9.253	4,19	3,37	312	118



-
-
-